



Dimensioni: lunghezza x larghezza x altezza
927 mm x 47 mm x 48 mm

Peso: 1,00 kg

Scheda tecnica:

Marchio di origine: FOR ALL srl

Modello: LINEAR 900

Fonte luminosa: LED

Numero IP: IP 20


Potenza nominale: Max. 58 W

Non guardare direttamente nella sorgente luminosa.

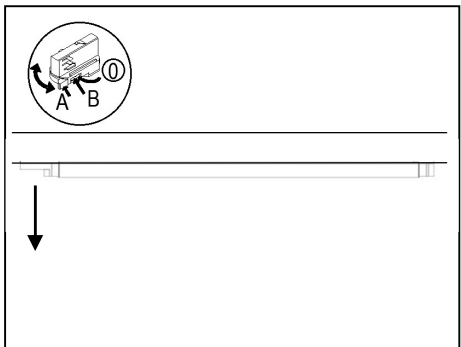
Da impiegarsi esclusivamente all'interno.

Istruzioni di montaggio

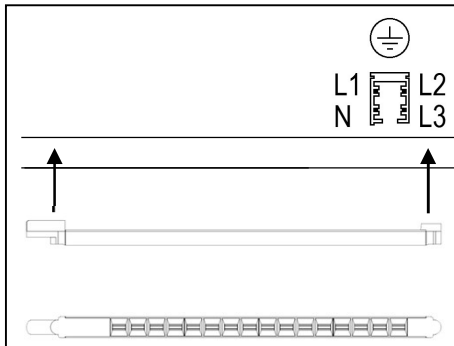
F O R A L L
LIGHTING TECHNOLOGY AND DESIGN



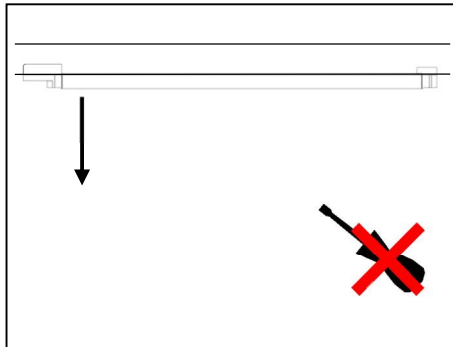
Per montare il proiettore lineare nel binario la levetta (A) dev'essere sbloccata e la freccia e il selezionatore di fase (rotella B) devono essere posizionati su "0".



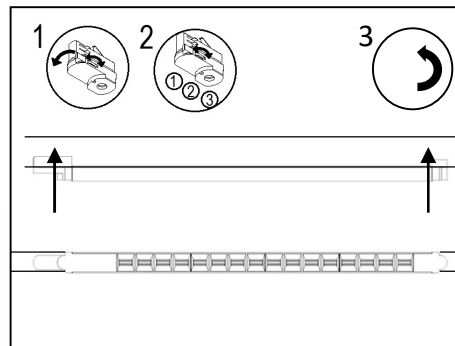
Per rimuovere il proiettore dal binario prima di tutto rimuovere il blocco ruotando la levetta (A). In seguito inclinare l'intero corpo del proiettore fino ad un angolo superiore a circa 120° e sfilarlo dal binario.



!Attenzione: assicurarsi che il binario sia stato scollegato dalla corrente! Inserire il proiettore all'interno del binario e premere energicamente.



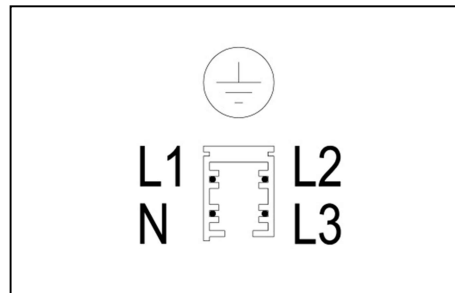
La fonte luminosa di questo proiettore a binario può essere sostituita esclusivamente dal produttore.



Ruotare e fissare la levetta (A) fino al "clac" e dopo ruotare la rotella (B) per selezionare la fase desiderata. Ruotare la levetta all'estremità opposta fino al "clac" per assicurare il proiettore al binario.



Collegare il sistema con la rete.



Binario trifase :
PowerGear 3-phases Track